

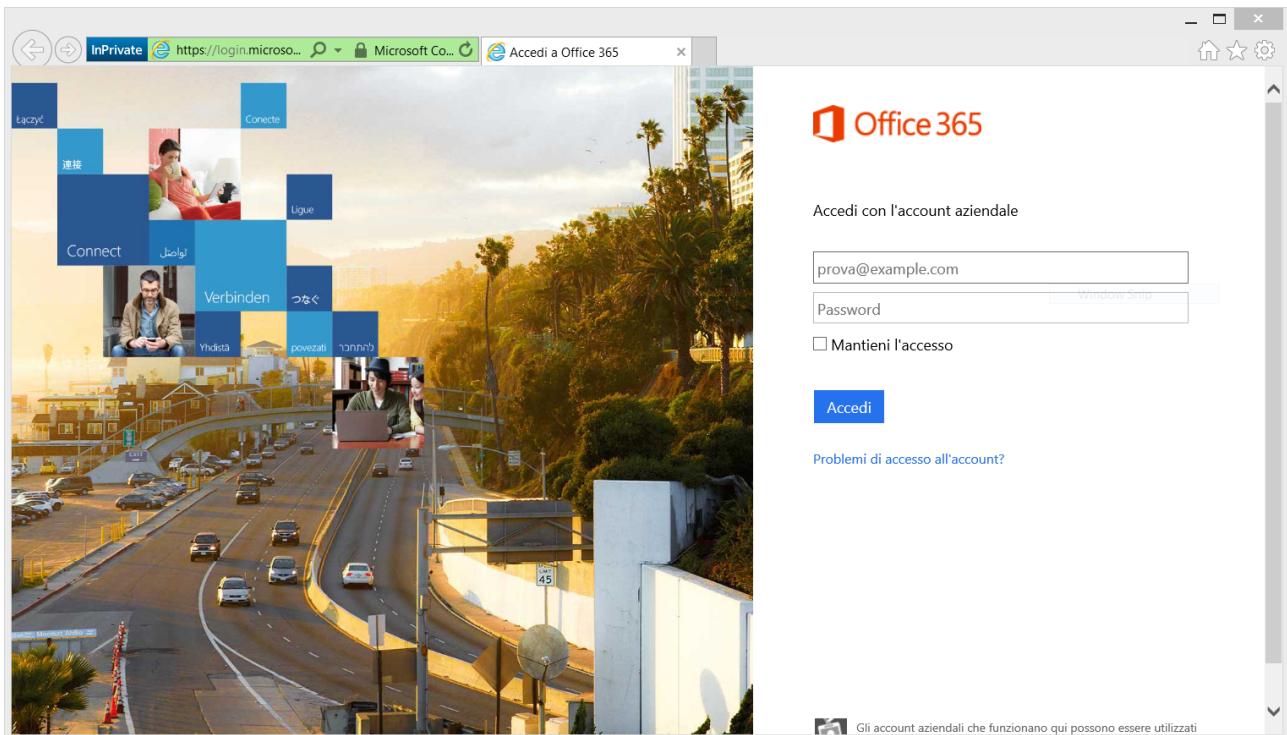
Installare Office 365 ProPlus

Windows Edition



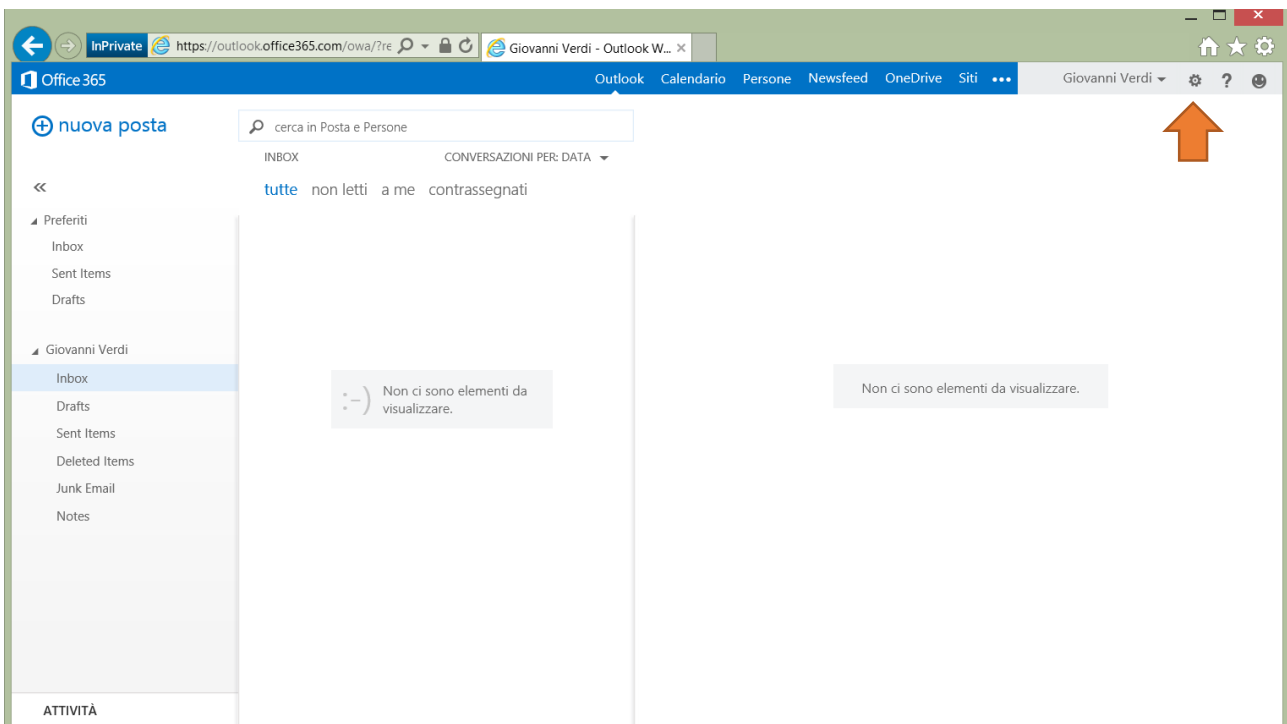
Questa guida rapida permette di installare l'ultima versione di Office sul proprio computer seguendo una serie di passaggi step-by-step.

1) Accedere al portale di [Microsoft Online](https://login.microsoftonline.com/)

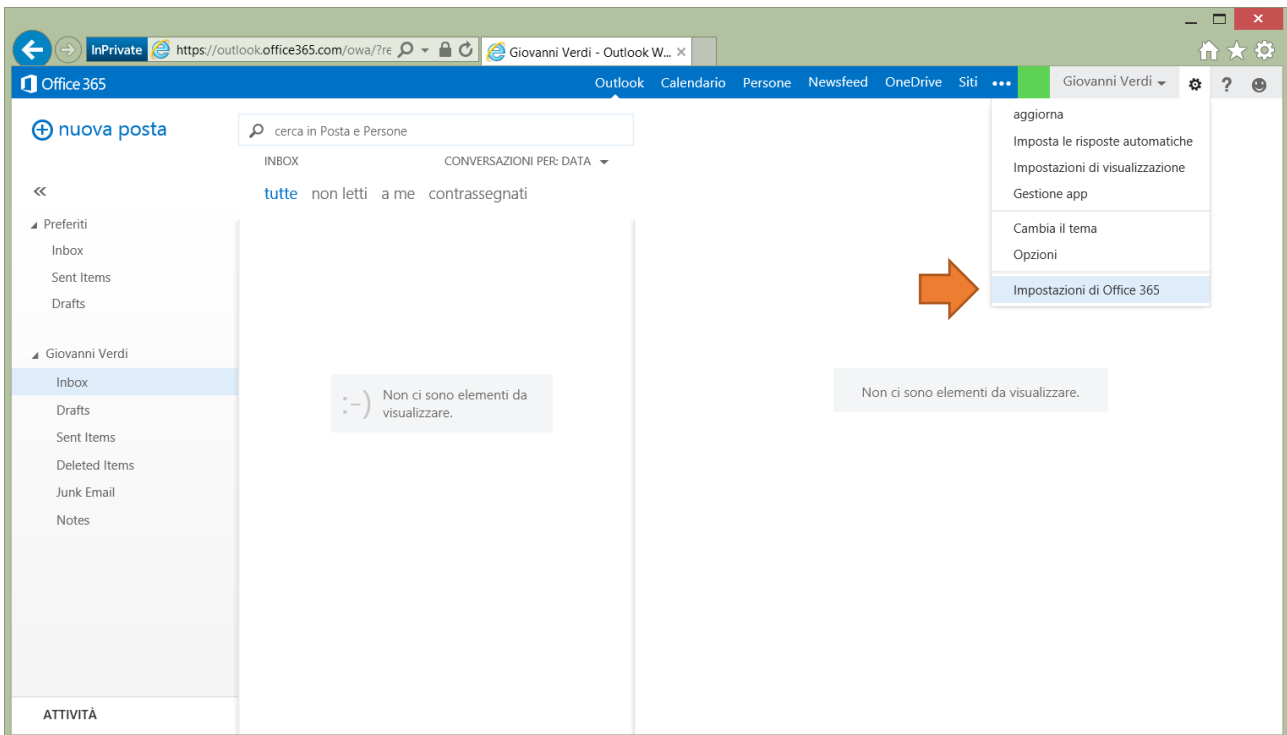


2) Inserire le proprie credenziali per accedere ai servizi Office 365 (<https://portal.office.com/>)

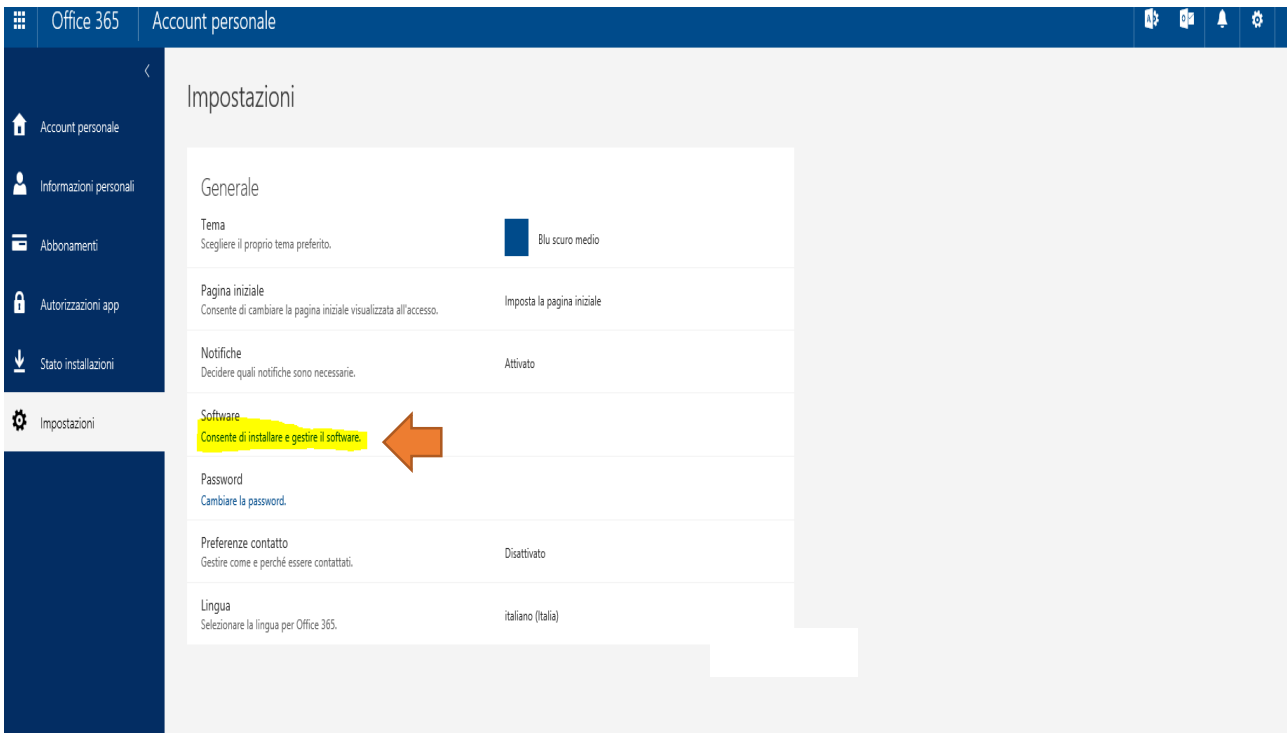
3) Andare nelle impostazioni facendo clic sull'ingranaggio in alto a destra



4) Fare clic sulla voce **Impostazioni di Office 365**



5) Fare clic su **“Consente di installare e gestire il software”**



6) Selezionare **Lingua e Versione** (32bit consigliata), [Verificare i requisiti di sistema](#) e avviare l'installazione della versione più recente di Office facendo clic su **installa**

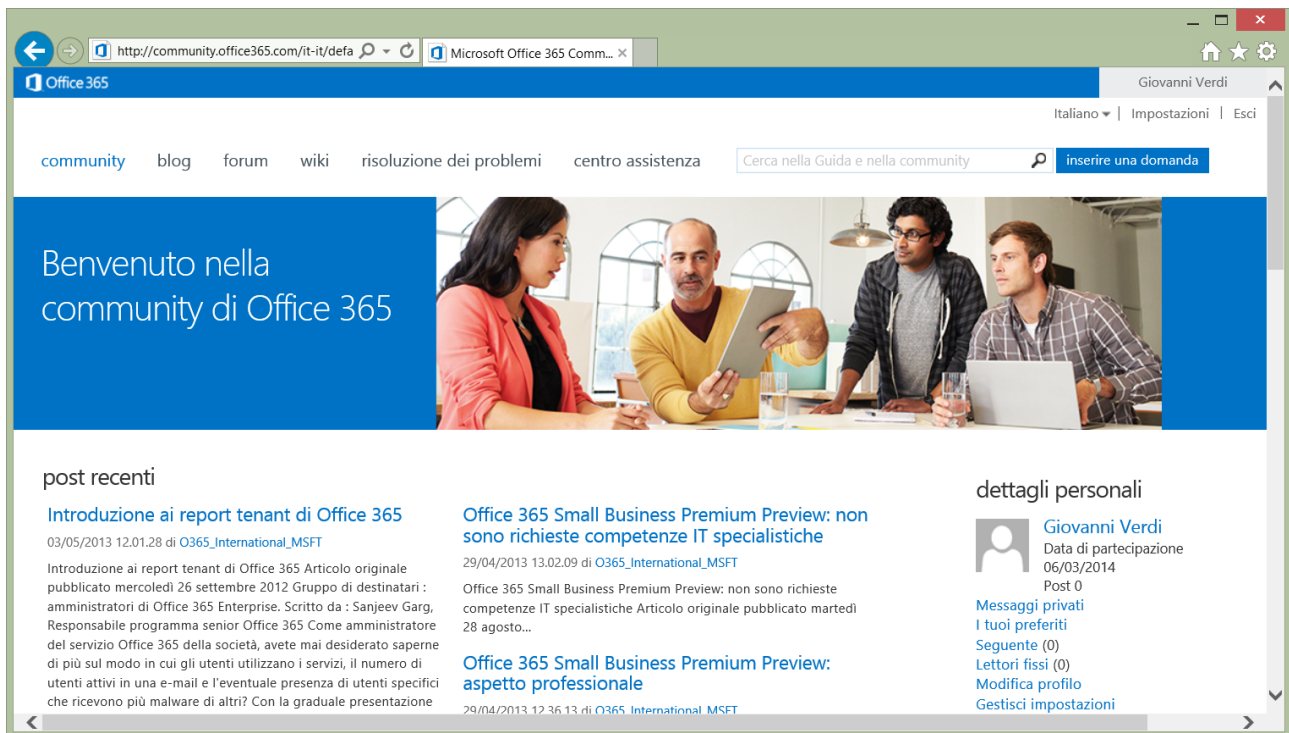
The screenshot shows the Office 365 installation page. On the left, there is a navigation menu with 'Software' selected. The main content area is titled 'Office' and includes a list of applications: Word, Excel, PowerPoint, OneNote, Access, Publisher, Outlook, Skype for Business, InfoPath, and OneDrive for Business. Below this, there are dropdown menus for 'Lingua' (set to 'Italiano (Italia)') and 'Versione' (set to '32 bit (consigliata) avanzate'). A note indicates that the installation of additional languages does not affect the installation limit. A link for 'Verifica requisiti di sistema' is present, and the 'Installa' button is highlighted with a large orange arrow pointing to it.

7) In base al browser utilizzato, avviare l'eseguibile che verrà scaricato

This screenshot shows the same Office 365 installation page as above, but with a download dialog box open. The dialog box contains the text: 'Do you want to run or save Setup.X86.it-IT_0365ProPlusRetail_1f39d446-2604-4bba-8631-c9a9428247e8_1X_PR.exe (1,05 MB) from c:\setup.officeapps.live.com?'. The 'Run' button is highlighted with a large orange arrow.

8) Attendere il termine dell'installazione che varia in base alla propria connessione ad Internet

Nota) In caso di richieste di supporto per Office, è possibile far riferimento alla pagina ufficiale della [community di Office 365](http://community.office365.com) dove è possibile accedere e consultare il [forum](#) di discussione



Office 365

Microsoft Office 365 Comm... x

Giovanni Verdi


Italiano | Impostazioni | Esci

community blog forum wiki risoluzione dei problemi centro assistenza

Cerca nella Guida e nella community

inserire una domanda

Benvenuto nella community di Office 365




post recenti

Introduzione ai report tenant di Office 365
03/05/2013 12.01.28 di [O365_International_MSFT](#)
Introduzione ai report tenant di Office 365 Articolo originale pubblicato mercoledì 26 settembre 2012 Gruppo di destinatari : amministratori di Office 365 Enterprise. Scritto da : Sanjeev Garg, Responsabile programma senior Office 365 Come amministratore del servizio Office 365 della società, avete mai desiderato saperne di più sul modo in cui gli utenti utilizzano i servizi, il numero di utenti attivi in una e-mail e l'eventuale presenza di utenti specifici che ricevono più malware di altri? Con la graduale presentazione

Office 365 Small Business Premium Preview: non sono richieste competenze IT specialistiche
29/04/2013 13.02.09 di [O365_International_MSFT](#)
Office 365 Small Business Premium Preview: non sono richieste competenze IT specialistiche Articolo originale pubblicato martedì 28 agosto...

Office 365 Small Business Premium Preview: aspetto professionale
29/04/2013 12 36 13 di [O365_International_MSFT](#)

dettagli personali

 **Giovanni Verdi**
Data di partecipazione
06/03/2014
Post 0

[Messaggi privati](#)
[I tuoi preferiti](#)
[Seguente \(0\)](#)
[Lettori fissi \(0\)](#)
[Modifica profilo](#)
[Gestisci impostazioni](#)