

PROCEDURA DI AMMISSIONE AI CORSI DI LAUREA MAGISTRALI BIENNALI

Benvenuto

Per accedere a questo servizio devi autenticarti, inserendo il tuo nome utente e la tua password.

Stai accedendo a sp-esse3-poliba-prod.cineca.it

Nome utente

Password

[Password dimenticata?](#)

ACCEDI

ENTRA CON SPID

Accedere alla propria area personale di ESSE3 inserendo nome utente e password.

1. Fare click su “MENU”



Politecnico di Bari

ESSE Servizi online



MENU

Area Utenti Registrati - Benvenuto ANTONIO ZACCARIA

Sei un utente registrato! Puoi navigare nell'area riservata e usufruire dei servizi offerti. Incomincia a navigare esplorando il **menu "Segreteria"**.....

[Se vuoi prepararti al TAI clicca qui.](#)

[Test di prova per Disegno Industriale clicca qui.](#)

2. Selezionare “SEGRETERIA” dal menu a tendina

ESSE Servizi online

ita eng

ANTONIO ZACCARIA



Area Riservata

Logout

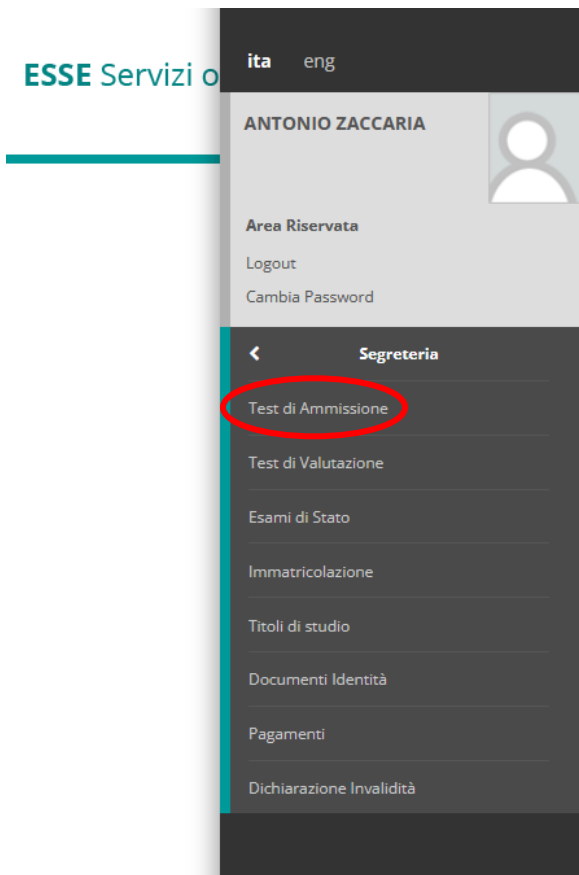
Cambia Password

Home

Segreteria

Mobilità Int. Incoming

3. Selezionare la voce “TEST DI AMMISSIONE”



4. Fare click su “ISCRIZIONE CONCORSI”, dopo la tabella riepilogativa

Iscrizione Concorsi

E' possibile effettuare l'iscrizione al test selezionando l'apposito bottone. Al termine della procedura è necessario confermare l'iscrizione al concorso. Gli studenti, per poter essere ammessi al test di ammissione, devono aver pagato la tassa di iscrizione ed dovranno presentarsi muniti di un documento di identità in corso di validità.

Attività	Sezione	Info	Stato
A - Scelta del concorso	Selezione concorso		
B - Conferma iscrizione al concorso	Preferenze		
	Preferenze percorso di studio		
	Preferenze sedi		
	Preferenze lingue		
	Preferenze borse di studio		
	Scelta categoria amministrativa ed ausili invalidità		
	Scelta tipologia ausilio invalidità		
C - Titoli di accesso	Scelta misure compensative		
	Dettaglio Titoli di Accesso		
D - Dichiarazione eventuali titoli di valutazione	Dettaglio titoli e documenti per la valutazione		
	Conferma		
E - Richiesta Lettere di referenza	Dettaglio richiesta referenze		
	Selezione questionario da compilare		
F - Questionari richiesti prima della conferma dell'ammissione	Selezione questionario da compilare		
	Selezione della prova con turno		
G - Azione per la scelta del turno di svolgimento della prova	Selezione della prova con turno		
	Conferma esplicita		
H - Chiusura processo	Conferma esplicita		
	Conferma		



5. Selezionare la voce “Procedura di accesso alle Lauree Magistrali biennali 2023/2024” dalla lista concorsi, quindi “AVANTI”



Lista concorsi

Selezionare il concorso al quale si intende iscriversi.

Sceita del concorso



Concorso* Procedura di accesso alle Lauree Magistrali biennali 2023/2024 dal 01/07/2023 al 01/10/2023 23:59

Dettaglio

LM01 - INGEGNERIA CIVILE (D.M. 270/04)
LM02 - INGEGNERIA DEI SISTEMI EDILIZI (D.M.270/04)
LM13 - INGEGNERIA GESTIONALE (D.M. 270/04)
LM04 - INGEGNERIA ELETTRONICA (D.M. 270/04)
LM05 - INGEGNERIA ELETTRICA (D.M. 270/04)
LM06 - INGEGNERIA DELL'AUTOMAZIONE (D.M. 270/04)
LM17 - INGEGNERIA INFORMATICA (D.M. 270/04)
LM14 - INGEGNERIA DELLE TELECOMUNICAZIONI (D.M. 270/04)
LM50 - INDUSTRIAL DESIGN
LM60 - INGEGNERIA DEI SISTEMI MEDICALI
LM30 - INGEGNERIA MECCANICA (D.M. 270/04)
LM31 - MECHANICAL ENGINEERING
LM63 - INGEGNERIA PER L'AMBIENTE E IL TERRITORIO (D.M. 270/04)
LM70 - Ingegneria della Gestione delle Infrastrutture Civili
LM10 - Ingegneria Energetica
LM20 - Trasformazione Digitale

Indietro **Avanti**

6. Dal menu a tendina, selezionare il corso di laurea di interesse e fare click su “AVANTI”

 **Politecnico di Bari** ESSE Servizi online 

Navigation: << ... 1 B 1 2 3 ... >>

Preferenze

Esprimere le preferenze relative al concorso di ammissione scelto.

Sceita delle preferenze

Preferenza*:

Indietro **Avanti**

-

LM50 - INDUSTRIAL DESIGN

LM01 - INGEGNERIA CIVILE (D.M. 270/04)

LM02 - INGEGNERIA DEI SISTEMI EDILIZI (D.M.270/04)

LM60 - INGEGNERIA DEI SISTEMI MEDICALI

LM70 - Ingegneria della Gestione delle Infrastrutture Civili

LM06 - INGEGNERIA DELL'AUTOMAZIONE (D.M. 270/04)

LM14 - INGEGNERIA DELLE TELECOMUNICAZIONI (D.M. 270/04)

LM05 - INGEGNERIA ELETTRICA (D.M. 270/04)

LM04 - INGEGNERIA ELETTRONICA (D.M. 270/04)

LM10 - Ingegneria Energetica

LM13 - INGEGNERIA GESTIONALE (D.M. 270/04)


LM17 - INGEGNERIA INFORMATICA (D.M. 270/04)


LM30 - INGEGNERIA MECCANICA (D.M. 270/04)


LM63 - INGEGNERIA PER L'AMBIENTE E IL TERRITORIO (D.M. 270/04)

LM31 - MECHANICAL ENGINEERING

LM20 - Trasformazione Digitale

 **Legenda**

 **Dato obbligatorio**

 **Checklist**

7. Selezionare “SI” solo in caso si voglia richiedere AUSILIO PER INVALIDITA’ durante lo svolgimento del concorso.

Fare, poi, click su “AVANTI”



Scelta categoria amministrativa ed ausili di invalidità

Scegliere la propria categoria amministrativa, valida per lo svolgimento del concorso di ammissione al quale ci si sta iscrivendo, ed eventualmente richiedere ausilio per invalidità.

Ausilio allo svolgimento delle prove

Richiedo l'ausilio per lo svolgimento della prova (L. 104/92 e succ. modifiche)

SI No

Prove previste

Descrizione	Tipo	Data	Ora	Sede
Valutazione titoli				

Indietro

Avanti

8. Procedere con l’inserimento dei titoli di accesso.

- a. Nel caso in cui il titolo di accesso sia già stato inserito in fase di iscrizione al concorso, è necessario completare le informazioni mancanti utilizzando il tasto di "MODIFICA TITOLO" presente tra le azioni della sezione "Titoli che non validano la combinazione".
- b. Nel caso in cui non sia stato ancora inserito il titolo di accesso fare click su “INSERISCI” all’interno della tabella “TITOLI DI STUDIO OBBLIGATORI”

Dettaglio titoli richiesti

Per proseguire è necessario dichiarare i titoli di studio.

Nel caso in cui il titolo di accesso sia già stato inserito in fase di iscrizione al concorso, è necessario completare le informazioni mancanti utilizzando il tasto di "Modifica titolo" presente tra le azioni della sezione "Titoli che non validano la combinazione".

Altrimenti, è necessario inserire i titoli di studio obbligatori per l'immatricolazione utilizzando il tasto "Inserisci".

Titoli di Studio Obbligatori

⚠ Per proseguire è necessario completare l'inserimento di tutti i titoli di studio obbligatori.

Stato blocco	Titolo	Note	Stato Titolo	Azioni
<input checked="" type="checkbox"/>	Titolo di Scuola Superiore		e	Inserisci

Titoli di Studio Alternativi

⚠ Per proseguire è necessario completare l'inserimento di tutti i titoli di studio di almeno un blocco opzionale. Le varie opzioni mostrano titoli che sono alternativi fra loro:

Opzione 1:

Stato blocco	Titolo	Note	Stato Titolo	Azioni
<input checked="" type="checkbox"/>	Diploma Universitario		e	Inserisci

Opzione 2:

Stato blocco	Titolo	Note	Stato Titolo	Azioni
<input checked="" type="checkbox"/>	Laurea		e	Inserisci

Opzione 3:

Stato blocco	Titolo	Note	Stato Titolo	Azioni
<input checked="" type="checkbox"/>	Laurea di Primo Livello		e	Inserisci

Opzione 4:

Stato blocco	Titolo	Note	Stato Titolo	Azioni
<input checked="" type="checkbox"/>	Titolo straniero		e	Inserisci

[Indietro](#) [Procedi](#)

9. Per proseguire nell'immatricolazione al corso di studio scelto è necessario indicare la Nazione Ordinamento e di Conseguimento Titolo presso istituto italiano o estero. Fare poi click su "PROCEDI"

Dettaglio titoli richiesti

Per proseguire nell'immatricolazione al corso di studio scelto è necessario indicare la Nazione Ordinamento e di Conseguimento Titolo.

Nazione Ordinamento e di Conseguimento Titolo

Titolo Scuola Superiore: Italiano
 Estero

Conseguito presso: Istituto Italiano
 Istituto Estero

[Indietro](#) [Procedi](#)

10. Selezionare "Provincia", "Comune" e "Tipologia" dai menu a tendina. Fare click su "CERCA ISTITUTO"

Ricerca Istituto Superiore

Per proseguire nell'immatricolazione al corso di studio scelto è necessario impostare i filtri per la ricerca dell'istituto di Conseguimento Titolo.

Parametri di ricerca istituto superiore

Provincia	Selezionare una provincia	↕
	<small>se in Italia</small>	
Comune/Città	Selezionare un comune	↕
Comune testo libero		
	<small>(Inserire il nome del Comune solo se non compare nella lista)</small>	
Tipologia	Selezionare un tipologia	↕
Nominativo scuola		
	<small>(E' possibile indicare, anche parzialmente, il nome dell'istituto)</small>	

Criteri di ordinamento

Ordina Per	Istituto	↕
Ordinamento	Ascendente	↕

Cerca Istituto

Sceita dell'istituto di scuola superiore

L'istituto non è in elenco
(spuntare se l'istituto non risulta presente in elenco)

 Per ottenere un elenco di istituti utilizzare i parametri di ricerca

Indietro

Procedi

11. Selezionare l'istituto se presente in elenco, come nell'esempio sotto riportato. In alternativa spuntare "L'istituto non è in elenco". Completare la tabella inserendo il tipo di maturità, l'anno di conseguimento e il voto. Se hai frequentato l'anno integrativo compila anche i restanti campi. Quindi fare click su "PROCEDI"

Criteri di ordinamento

Ordina Per Istituto

Ordinamento Ascendente

Cerca Istituto

Scelta dell'istituto di scuola superiore

L'istituto non è in elenco
(spuntare se l'istituto non risulta presente in elenco)

Scuola	Indirizzo	Comune	Tipologia	Tipologia istruzione	Tipologia istruzione (MIUR)
<input type="radio"/> LICEO CLASSICO CIRILLO - LC CLANNESSO CONV.NAZ.	VIA DOMENICO CIRILLO, 33	Bari (BA)	Liceo Classico	ISTITUTO PRINCIPALE	ISTITUTO PRINCIPALE
<input type="radio"/> LICEO CLASSICO LC CLASSICO ANNESSO CONV. NAZ. CIRILLO	VIA DOMENICO CIRILLO, 33	Bari (BA)	Liceo Classico		
<input type="radio"/> LICEO CLASSICO LICEO CLASSICO STATALE Q. ORAZIO FLACCO	VIA PIZZOLI, 58	Bari (BA)	Liceo Classico		
<input checked="" type="radio"/> LICEO CLASSICO MARGHERITA	C.O CROCE, 267	Bari (BA)	Liceo Classico		
<input type="radio"/> LICEO CLASSICO MARGHERITA	CORSO BENEDETTO CROCE, 267	Bari (BA)	Liceo Classico		
<input type="radio"/> LICEO CLASSICO O. FLACCO	VIA PIZZOLI, 58	Bari (BA)	Liceo Classico	ISTITUTO PRINCIPALE	ISTITUTO PRINCIPALE
<input type="radio"/> LICEO CLASSICO SOCRATE	VIA SAN T. D'AQUINO, 4	Bari (BA)	Liceo Classico		
<input type="radio"/> LICEO CLASSICO SOCRATE	VIA SAN T. D'AQUINO, 4	Bari (BA)	Liceo Classico	ISTITUTO PRINCIPALE	ISTITUTO PRINCIPALE

Indietro **Procedi**

Dati del Titolo di scuola superiore

Inserisci adesso il tipo di maturità, l'anno di conseguimento e il voto. Se hai frequentato l'anno integrativo compila anche i restanti campi.

Titolo di scuola superiore

Tipo maturità* Maturità classica

Anno conseguimento* 2020

Data conseguimento 29/06/2020
(gg/MM/yyyy)

Voto* 100

Lode

Indirizzo

Anno Integrativo Nessuno
 Anno integrativo in questo istituto
 Anno integrativo in altro istituto

Anno integrazione

Indietro **Procedi**

12. Completato l'inserimento del titolo di studio obbligatorio, per proseguire è necessario completare l'inserimento dei titoli di studio di almeno un blocco opzionale. Le varie opzioni mostrano titoli che sono alternativi fra loro. Fare click su "INSERISCI" in corrispondenza dell'opzione pertinente.

Dettaglio titoli richiesti




Per proseguire è necessario dichiarare i titoli di studio.

Nel caso in cui il titolo di accesso sia già stato inserito in fase di iscrizione al concorso, è necessario completare le informazioni mancanti utilizzando il tasto di "Modifica titolo" presente tra le azioni della sezione "Titoli che non validano la combinazione".

Altrimenti, è necessario inserire i titoli di studio obbligatori per l'immatricolazione utilizzando il tasto "Inserisci".

Titoli di Studio Obbligatori

⚠ Per proseguire è necessario completare l'inserimento di tutti i titoli di studio obbligatori.

Stato blocco	Titolo	Note	Stato Titolo	Azioni
<input checked="" type="checkbox"/>	Titolo di Scuola Superiore		<input checked="" type="checkbox"/>	  

Titoli di Studio Alternativi

⚠ Per proseguire è necessario completare l'inserimento di tutti i titoli di studio di almeno un blocco opzionale. Le varie opzioni mostrano titoli che sono alternativi fra loro:

Opzione 1:

Stato blocco	Titolo	Note	Stato Titolo	Azioni
<input checked="" type="checkbox"/>	Diploma Universitario		<input type="checkbox"/>	Inserisci

Opzione 2:

Stato blocco	Titolo	Note	Stato Titolo	Azioni
<input checked="" type="checkbox"/>	Laurea		<input type="checkbox"/>	Inserisci

Opzione 3:

Stato blocco	Titolo	Note	Stato Titolo	Azioni
<input checked="" type="checkbox"/>	Laurea di Primo Livello		<input type="checkbox"/>	Inserisci

Opzione 4:

Stato blocco	Titolo	Note	Stato Titolo	Azioni
<input checked="" type="checkbox"/>	Titolo straniero		<input type="checkbox"/>	Inserisci

[Indietro](#) [Procedi](#)

13. Indicare l'ente di conseguimento del Titolo. Se il titolo è stato conseguito presso il Politecnico di Bari selezionare la voce "IN QUESTO STESSO ATENEO", fare click su "PROCEDI" e proseguire con la procedura al punto 14.

Dettaglio titoli richiesti

Per proseguire nell'immatricolazione al corso di studio scelto è necessario indicare l'ente di conseguimento del Titolo.

Selezione Ente

Ente di conseguimento: In questo stesso ateneo
 In Altro ateneo

[Indietro](#) [Procedi](#)

- Se il titolo è stato conseguito in un altro ateneo, impostare i filtri per selezionare l'ateneo di Conseguimento Titolo. Fare poi click su "CERCA ATENEO"

Dettaglio titoli richiesti

Per proseguire nell'immatricolazione al corso di studio scelto sono necessari i seguenti titoli di studio. Impostare i filtri per selezionare l'ateneo di Conseguimento Titolo.

Ricerca Ateneo

Regione


Criteri di ordinamento

Ordina Per

Ordinamento

Cerca Ateneo

Scelta dell'Ateneo

 Per ottenere un elenco di atenei utilizzare i filtri di ricerca

Indietro

Procedi

b. Selezionare l'ateneo dalla tabella, fare poi click su "PROCEDI"

Per proseguire nell'immatricolazione al corso di studio scelto sono necessari i seguenti titoli di studio. Impostare i filtri per selezionare l'ateneo di Conseguimento Titolo.

Ricerca Ateneo

Regione

Criteri di ordinamento

Ordina Per

Ordinamento

Cerca Ateneo

Scelta dell'Ateneo

Ateneo	Comune	Provincia
<input type="radio"/> ACCADEMIA DI BELLE ARTI L'AQUILA	L'AQUILA	AQ
<input type="radio"/> CONSERVATORIO DI MUSICA ALFREDO CASELLA - L'AQUILA	L'AQUILA	AQ
<input type="radio"/> CONSERVATORIO DI MUSICA LUISA D'ANNUNZIO - PESCARA	PESCARA	PE
<input type="radio"/> Istituto Statale Superiore di Studi Musicali e Coreutici Gaetano Braga di Teramo	TERAMO	TE
<input type="radio"/> Istituto sup. per le industrie artistiche (ISIA) - PESCARA	PESCARA	PE
<input type="radio"/> Istituto Superiore per le Industrie Artistiche PESCARA	PESCARA	PE
<input type="radio"/> Medicina e Chirurgia L'AQUILA	L'AQUILA	AQ
<input type="radio"/> Università degli Studi "Gabriele D'Annunzio" di CHIETI e PESCARA	CHIETI	CH
<input type="radio"/> Università degli Studi de L'AQUILA	L'AQUILA	AQ
<input type="radio"/> Università degli Studi di TERAMO	TERAMO	TE

Indietro

Procedi

c. Compilare il modulo inserendo o modificando i dati relativi al titolo di studio Universitario conseguito. Fare click su "PROCEDI". Continuare la procedura al punto 15.

Titolo di studio Diploma Universitario

Per proseguire nell'immatricolazione al corso di studio scelto è necessario inserire il titolo di studio. Questo modulo permette di inserire o modificare i dati relativi ad un titolo di studio Universitario.

Dati Titolo di studio Diploma Universitario

Codice ISTAT*	<input type="text" value="Scegli..."/>
Corso di studio*	<input type="text"/>
Data Conseguimento*	<input type="text"/> 
	<small>(gg/MM/yyyy)</small>
Anno accademico*	<input type="text"/>
	<small>(es: 2001/2002)</small>
Sessione	<input type="text"/>
Voto*	<input type="text"/>
	<small>(es: 98/110)</small>
Lode	<input type="checkbox"/>
Giudizio	<input type="text" value="----"/>
Percorso di studio	<input type="text"/>

[Indietro](#)

[Procedi](#)

14. La pagina visualizzata aiuta l'utente a selezionare il corso di studio del Politecnico di Bari, ente di conseguimento del Titolo opzionale (si riporta come esempio il "Titolo di studio Laurea di Primo Livello"). Scegliere il corso di studio, quindi click su "PROCEDI".

Selezione Corso di Studio

Queste pagine aiutano l'utente a selezionare il corso di studio dell'ateneo scelto nei passi precedenti. Scegliere il tipo di corso di studio. In seguito scegliere dalla lista il corso di studio.

Selezione Corso di Studio

- [LP01_G] Costruzioni e Gestione Ambientale e Territoriale
- [LP16] Costruzioni e Gestione Ambientale e Territoriale
- [850] DISEGNO INDUSTRIALE
- [LT50] DISEGNO INDUSTRIALE (D.M.270/04)
- [862] INGEGNERIA AMBIENTALE E DEL TERRITORIO
- [801] INGEGNERIA CIVILE
- [819] INGEGNERIA CIVILE
- [LT01] INGEGNERIA CIVILE (D.M.270/04)
- [LT16] INGEGNERIA CIVILE E AMBIENTALE (D.M. 270/04)
- [LT19] INGEGNERIA CIVILE E PER L'AMBIENTE E IL TERRITORIO (D.M.270/04)
- [820] INGEGNERIA CIVILE - SEDE FOGGIA
- [808] INGEGNERIA DEI MATERIALI (dal 1992 / 1993 al 1992/1993)
- [LT41] INGEGNERIA DEI SISTEMI AEROSPAZIALI
- [LT40] INGEGNERIA DEI SISTEMI AEROSPAZIALI
- [LT09] INGEGNERIA DEI SISTEMI INDUSTRIALI ED ELETTRONICI (D.M.270/04)
- [LT60] INGEGNERIA DEI SISTEMI MEDICALI
- [LT39] INGEGNERIA DELL'AMBIENTE (D.M. 270/04)
- [806] INGEGNERIA DELL' AUTOMAZIONE
- [837] INGEGNERIA DELL' INFORMAZIONE
- [LT20] Ingegneria della Creatività Digitale
- [814] INGEGNERIA DELLE TELECOMUNICAZIONI
- [802] INGEGNERIA EDILE
- [LT02] INGEGNERIA EDILE (D.M.270/04)
- [805] INGEGNERIA ELETTRICA
- [LT05] INGEGNERIA ELETTRICA (D.M.270/04)
- [836] INGEGNERIA ELETTRICA - SEDE FOGGIA
- [804] INGEGNERIA ELETTRONICA
- [LT18] INGEGNERIA ELETTRONICA E DELLE TECNOLOGIE INTERNET
- [LT04] INGEGNERIA ELETTRONICA E DELLE TELECOMUNICAZIONI (D.M.270/04)
- [807] INGEGNERIA ENERGETICA (dal 1992 / 1993 al 1992/1993)
- [830] INGEGNERIA GESTIONALE
- [LT03] INGEGNERIA GESTIONALE (D.M.270/04)
- [831] INGEGNERIA GESTIONALE - SEDE FOGGIA
- [809] INGEGNERIA INDUSTRIALE
- [LT80] INGEGNERIA INDUSTRIALE E DEI SISTEMI NAVALI
- [817] INGEGNERIA INFORMATICA
- [LT17] INGEGNERIA INFORMATICA E DELL'AUTOMAZIONE (D.M.270/04)
- [803] INGEGNERIA MECCANICA
- [LT30] INGEGNERIA MECCANICA (D.M.270/04)
- [LT31] INGEGNERIA MECCANICA (D.M. 270/04)
- [827] INGEGNERIA MECCANICA - SEDE FOGGIA
- [861] INGEGNERIA PER L'AMBIENTE E IL TERRITORIO
- [LT06] INGEGNERIA PER L'AMBIENTE E IL TERRITORIO (D.M.270/04)

Indietro

Procedi

15.Inserire i dati relativi al titolo di studio Universitario. Poi click su “PROCEDI”

Titolo di studio Laurea di Primo Livello

Per proseguire nell'immatricolazione al corso di studio scelto è necessario inserire il titolo di studio. Questo modulo permette di inserire o modificare i dati relativi ad un titolo di studio Universitario.

Dati Titolo di studio Laurea di Primo Livello

Data Conseguimento*	<input type="text" value="20/04/2023"/>	
	<small>(gg/MM/yyyy)</small>	
Anno accademico*	<input type="text" value="2022/2023"/>	
	<small>(es: 2001/2002)</small>	
Sessione	<input type="text" value="Straordinaria"/>	
Voto*	<input type="text" value="100/110"/>	
	<small>(es: 98/110)</small>	
Lode	<input type="checkbox"/>	
Giudizio	<input type="text" value="-----"/>	
Percorso di studio	<input type="text"/>	

[Indietro](#) [Procedi](#)

16. Una volta inseriti tutti i titoli di studio posseduti fare click su “PROCEDI”

Titoli di Studio Obbligatori

Stato blocco	Titolo	Note	Stato Titolo	Azioni
	Titolo di Scuola Superiore			

Titoli di Studio Alternativi

Per proseguire è necessario completare l'inserimento di tutti i titoli di studio di almeno un blocco opzionale. Le varie opzioni mostrano titoli che sono alternativi fra loro:

Opzione 1:

Stato blocco	Titolo	Note	Stato Titolo	Azioni
	Diploma Universitario			Inserisci

Opzione 2:

Stato blocco	Titolo	Note	Stato Titolo	Azioni
	Laurea			Inserisci

Opzione 3:

Stato blocco	Titolo	Note	Stato Titolo	Azioni
	Laurea di Primo Livello			

Opzione 4:

Stato blocco	Titolo	Note	Stato Titolo	Azioni
	Titolo straniero			Inserisci

[Indietro](#) [Procedi](#)

17.E' necessario inserire un numero corretto di titoli di valutazione per ogni tipo.
Quindi, per ciascuno, selezionare “SI” e fare click su “AVANTI”.

Gestione titoli e documenti per la valutazione

Dichiarare titoli e documenti utili alla valutazione.


Il concorso scelto prevede le seguenti tipologie di documenti e/o titoli che concorrono alla valutazione della graduatoria:

Tipo titolo	Min	Max
Altri titoli (Autocert v. mod.)		
Altri titoli considerati attinenti		
Altri titoli di studio		
Documentazione carriera pregressa	1	1
Documento di Riconoscimento - (VDI)	1	1
Doc. Equipollenza o idoneità Titolo Str.		
Certificazioni di Lingua		

Titoli dichiarati

Non è stato inserito alcun documento e/o titolo di valutazione.

Vuoi allegare altri documenti e/o titoli alla domanda di ammissione?*

- SI 
- No

Indietro

Avanti 

18.Indicare i dati del titolo o del documento di valutazione. Selezionare il file da allegare, quindi procedere facendo click su “AVANTI”

Dichiarazione titolo di valutazione

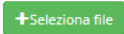

Indicare i dati del titolo o del documento di valutazione.

Dettaglio titolo o documento

Tipologia:* Documentazione carriera pregressa

Titolo:* Certificato laurea triennale

Descrizione:

Allegato:  .docx

Indietro

Avanti

19. Dopo aver allegato tutti i documenti alla domanda di ammissione, selezionare “NO” e fare click su “AVANTI”

Gestione titoli e documenti per la valutazione

Dichiarare titoli e documenti utili alla valutazione.

Il concorso scelto prevede le seguenti tipologie di documenti e/o titoli che concorrono alla valutazione della graduatoria:

Tipo titolo	Min	Max
Altri titoli (Autocert v. mod.)		
Altri titoli considerati attinenti		
Altri titoli di studio		
Documentazione carriera pregressa	1	1
Documento di Riconoscimento - (VDI)	1	1
Doc. Equipollenza o idoneità Titolo Str.		
Certificazioni di Lingua		

Titoli dichiarati

Tipologia	Titolo	Azioni
Documentazione carriera pregressa	Certificato laurea triennale	  
Documento di Riconoscimento - (VDI)	Carta d'identità	  

Vuoi allegare altri documenti e/o titoli alla domanda di ammissione?*

Sì

No

[Indietro](#)

[Avanti](#)

20. Verificare le informazioni relative ai titoli e i documenti inseriti per la valutazione. Fare click su “AVANTI”

Conferma dichiarazione titoli e documenti per la valutazione

Verificare le informazioni inserite relativamente ai titoli ed ai documenti inseriti per la valutazione.

Tipologia	Titolo
Documentazione carriera pregressa	Certificato laurea triennale
Documento di Riconoscimento - (VDI)	Carta d'identità

[Indietro](#)

[Avanti](#)

21. Verificare le informazioni relative alle scelte effettuate. Fare click su “COMPLETA AMMISSIONE AL CONCORSO”

Conferma scelta concorso

Verificare le informazioni relative alle scelte effettuate nelle pagine precedenti.

Concorso	
Descrizione	Procedura di accesso alle Lauree Magistrali biennali 2023/2024
Preferenze	
Preferenza	LM63 - INGEGNERIA PER L'AMBIENTE E IL TERRITORIO (D.M. 270/04)
Categoria amministrativa ed ausili di invalidità	
Richiesta ausilio handicap	No

[Indietro](#)

[Completa ammissione al concorso](#)

22. Si visualizza il riepilogo relativo all'iscrizione al concorso. Il processo di iscrizione è concluso.

Riepilogo iscrizione concorso

Il processo di iscrizione al concorso è stato completato con successo.

Concorso di ammissione	
Descrizione	Procedura di accesso alle Lauree Magistrali biennali 2023/2024
Anno	2023/2024
Prematricola	1

Categoria amministrativa ed ausili di invalidità	
Richiesta ausilio svolgimento prove	No

Preferenze

Preferenza	Dettaglio	Scad. ammissione	Scad. preimmatricolazione
1	LM63 - INGEGNERIA PER L'AMBIENTE E IL TERRITORIO (D.M. 270/04)	20/05/2024 23:59	

Prove

Descrizione	Tipologia	Data	Ora	Sede	Pubblicazione esiti	Materie	Stato	Voto/Giudizio	Note
Valutazione titoli					Dal 20/09/2021 al 20/05/2022 23:59		-	-	-

Titoli di valutazione

Tipologia	Titolo
Documentazione carriera pregressa	Certificato laurea triennale
Documento di Riconoscimento - (VDI)	Carta d'identità

[Home concorsi](#)

23. Facendo click su "HOME CONCORSI" vengono riassunte le iscrizioni ai Concorsi di ammissione effettuate fino a questo momento.

Concorsi di ammissione

In questa pagina vengono riassunte le iscrizioni a Concorsi di ammissione effettuate fino a questo momento.

Maggiori dettagli sul concorso sono visualizzabili nel relativo bando pubblicato sul sito del [Politecnico di Bari](#). Clicca sulla descrizione per visualizzare i dettagli di ciascun Concorso di ammissione.

Lista concorsi a cui si è iscritti

[Procedura di accesso alle Lauree Magistrali biennali 2023/2024](#)

Al momento non sono aperte le iscrizioni per alcun concorso.